


# 「豚まん」を美味しく召し上がっていただく方法

蒸し器がある方は、蒸し器をご利用下さい。

蒸し器がない方は、次の方法を是非お試しください。

## 準備するもの




大きめの鍋



お茶碗




大きめのお皿



濡らしたフキン



豚まん



1. 鍋に5 c m位水を入れます。
2. お茶碗を入れ、お皿を上に乗せて台を作ります。
3. その上に濡れたフキンを置いて、豚まんを包み入れ、フタをして蒸して下さい。
4. 蒸し時間は、冷凍豚まん30分、解凍豚まん15分程度です。